

Fundo Imobiliário

Relatório Mensal, dezembro 2023, FII - REC Logística (RELG11)

O principal objetivo do Fundo é auferir receitas através do investimento e gestão ativa em ativos imobiliários de uso logístico.

Resultado do Fundo

No mês de dezembro de 2023, o resultado caixa de R\$ 0,3658/cota, não será distribuído, com o objetivo de viabilizar opções para o cumprimento das obrigações financeiras do Fundo.

O resultado não distribuído do mês será incorporado ao valor patrimonial do Fundo, podendo ser distribuído tão logo ocorra um ou mais eventos de liquidez para quitação das obrigações. Essa medida tem por objetivo proteger a saúde financeira e o interesse dos cotistas do Fundo.

O valor patrimonial no fechamento do mês de dezembro/23 - R\$ 125,79/cota considera não somente o resultado não distribuído do mês, mas também a atualização contábil dos ativos com base na reavaliação anual.

Resultado dos últimos 12 meses e desde o IPO

No acumulado dos últimos 12 meses a distribuição de rendimentos do Fundo corresponde a R\$ 1,40/cota.

O Fundo distribuiu entre novembro de 2020 (primeiro mês após o encerramento da sua oferta inicial) e dezembro de 2023 um montante acumulado de 20,82% (versus um CDI acumulado, líquido de tributo, de 24,67%).

¹ É importante destacar que a rentabilidade alvo não representa e nem deve ser considerada como promessa ou garantia de rentabilidade ou isenção de risco para os cotistas.

² Área bruta locável total do portfólio de imóveis, pertencente ao fundo. Data base: fechamento do mês em questão. Fonte: Administrador do fundo.

³ Valor contábil dos imóveis, em reais por metro quadrado. Data base: fechamento do mês em questão. Fonte: Administrador do fundo.

⁴ Base de cálculo da taxa de administração: i) patrimônio líquido; ou ii) valor de mercado, calculado com base na média diária da cotação de fechamento no mês anterior ao do pagamento da taxa, caso o Fundo tenha integrado ou passado a integrar índices de mercado, cuja metodologia preveja critérios que considerem a liquidez das cotas e o volume. Observado o valor mínimo mensal de R\$15.000.



Acesse nossa página e inscreva-se para receber atualizações

rec-gestao.com

Administrador

BRL Trust DTVM S/A

Gestora

REC Gestão de Recursos S.A.

Rentabilidade Alvo¹

CDI

Patrimônio Líquido	Valor de Mercado
--------------------	------------------

R\$ 167.875.236

R\$ 64.058.976

R\$ 125,79

R\$ 48,00

ABL Total ²	Valor Contábil ³
------------------------	-----------------------------

97.298 m²

R\$ 2.317/m²

Taxas

Administração⁴

0,175% aa

Gestão⁵

1,00% aa/PL

Performance

Não há

Outras informações

Prazo

Indeterminado

Condomínio

Fechado

Público-alvo

Investidores em geral

Número de Cotas

1.334.562

Número de cotistas

6.074

Código B3

RELG11

CNPJ

37.112.770/0001-36


⁵ Com base na recomendação do Gestor do Fundo, a partir do mês de maio de 2023, a remuneração do Gestor não será distribuída ao mesmo. Referido valor será provisionado contabilmente como despesa (mensal) do Fundo.

Vídeos dos ativos

Com o objetivo de aproximar os cotistas dos imóveis que compõem o portfólio do Fundo, produzimos uma série de vídeos mostrando imagens, localização e principais características de cada ativo. Para acessar os vídeos, clique nas imagens abaixo.

Os vídeos estarão disponíveis também no canal da REC Gestão no youtube [\[clique aqui\]](#).

REC Log Extrema



REC Log Camaçari



REC Log Cotia



REC Log Contagem



REC Log Queimados



Reavaliação dos Ativos

No mês de dezembro os imóveis do portfólio do Fundo foram avaliados a mercado pela Binswanger Brazil, consultoria especializada do setor, resultando em um valor total de R\$ 230.048.000.

O valor total dos imóveis nas reavaliações foi R\$ 3.073.000 superior ao valor total das avaliações do ano anterior. Porém, o impacto contábil (não caixa) no resultado do Fundo será menor, de R\$ 894.447 (R\$ 0,67/cota), dado que ele é computado como a diferença entre (i) “valor da reavaliação realizada em dezembro/2022 + valores imobilizados ao longo do ano” vs. (ii) “reavaliação feita em dezembro/2023”. Os valores imobilizados no ano são majoritariamente referentes aos investimentos realizados nos imóveis.

O novo valor patrimonial por cota, em dezembro de 2023, considerando a reavaliação, o resultado do mês e o dividendo não distribuído, é de 125,79.

Imóvel	Valor de Aquisição ⁶ (R\$)	Reavaliação Dez/2022 (R\$)	Valor Contábil anterior à reavaliação (R\$)	Reavaliação Dez/2023 (R\$)	Valor/m ² (dez/2023) (R\$ /m ²)
REC Log Camaçari	65.102.445	82.006.000	83.187.117	85.230.000	1.724
REC Log Cotia	40.409.133	53.443.000	53.916.343	53.510.000	2.960
REC Log Extrema	36.000.000	44.690.000	45.068.901	44.149.000	3.883
REC Log Queimados	18.976.694	22.174.000	22.319.192	22.321.000	1.810
REC Log Contagem	14.968.421	24.662.000	24.662.000	24.838.000	3.074
TOTAL	175.456.692	226.975.000	229.153.553	230.048.000	2.317

Devolução de espaço – REC Log Camaçari (Camaçari/BA)

Em 31 de dezembro de 2023 e 02 de janeiro de 2024 foram finalizados os prazos dos contratos de locação com a Transparaná Armazéns Gerais Ltda. referente a área 2.607m² no armazém Itapuã e 1.500m² do armazém Praia do Forte, respectivamente. Estes contratos, de curto prazo, tinham por objetivo atender uma demanda temporária do inquilino.

Cabe ressaltar que a Transparaná permanece como inquilino do ativo com 16.500 m² na área do pátio de contêineres.

Com essas devoluções a taxa de vacância do portfólio do Fundo aumentou para 14,75%.

Resultado acumulado

O resultado caixa acumulado do Fundo e que ainda não foi distribuído equivale a R\$ 8,8784/cota.

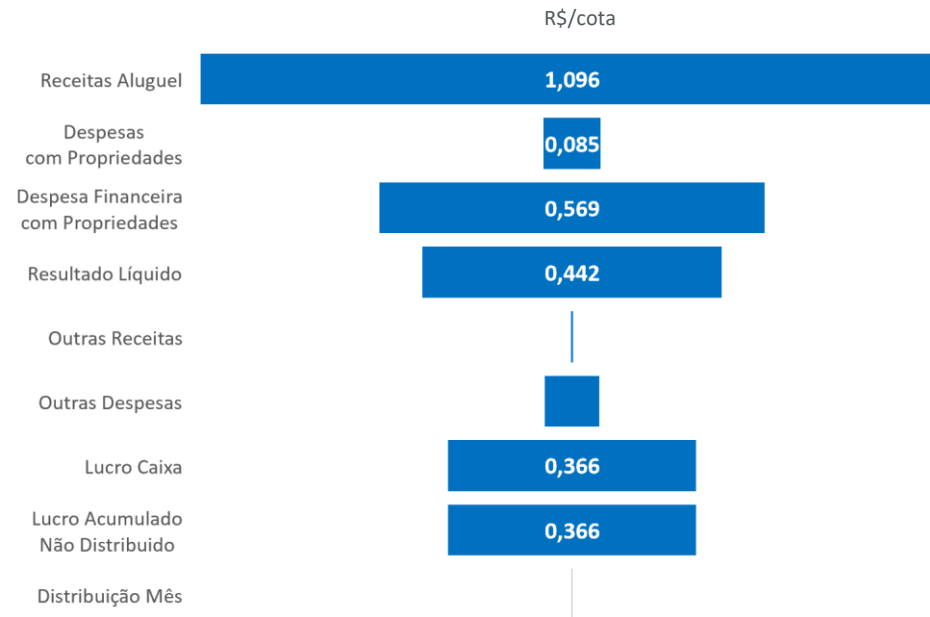
Locação dos espaços vagos

A gestão do Fundo está em contato com potenciais locatários interessados na locação dos imóveis do Fundo, mantendo seu compromisso e esforço de locação das áreas vagas do portfólio.

⁶ Os valores de aquisição apresentados não incluem custos de ITBI, registro, escritura e eventuais investimentos realizados nos imóveis após aquisição dos ativos.

Resultado Caixa no Mês – Origem e Destino dos Recursos

O resultado caixa no mês de dezembro teve a seguinte origem e destinação de recursos:

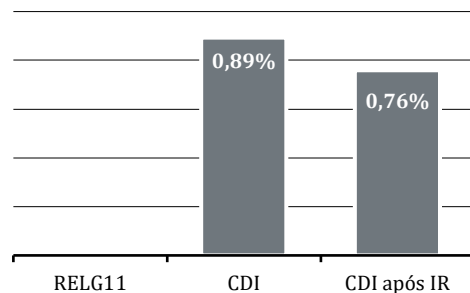


Notas: Outras Receitas incluem receitas de CRI's e aplicações em renda fixa, e representa R\$ 0,005 por cota. Outras Despesas incluem a taxa de gestão, taxa de administração, consultoria, taxas e anuidades dos órgãos regulatórios, despesas bancárias, e representa R\$ 0,081 por cota. A Despesa Financeira com Propriedades (caixa), que representa R\$ 0,569 por cota, se refere aos juros pagos, ao longo deste último mês, ao Banco Santander (Brasil), considerando a repactuação das condições comerciais do Instrumento Particular de Compromisso de Venda e Compra do REC Log Camaçari – TERCAM, conforme fato relevante publicado no dia 04 de setembro de 2023.

RESULTADO MENSAL (dezembro 2023)

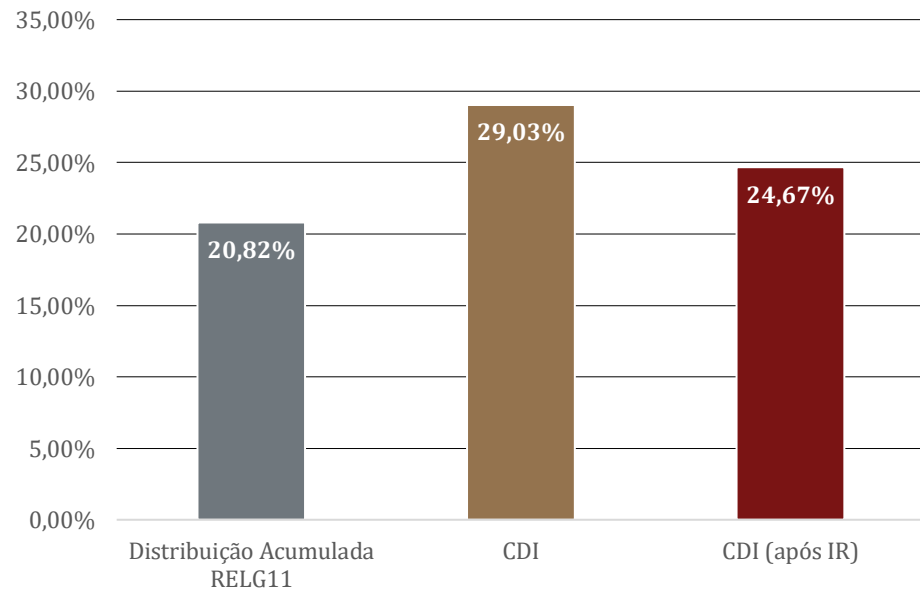
Distribuição sobre cota R\$100

(% a.m.)



Distribuição Acumulada (desde o IPO – 23/outubro/2020 até 31/dezembro/2023)

(sobre a cota R\$100)

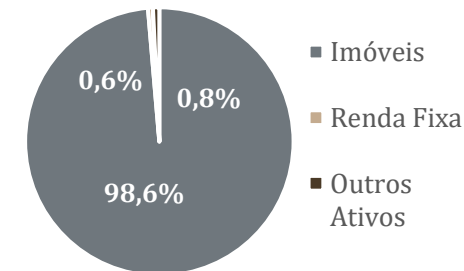


Ativos do Fundo⁷

Ao final do mês de dezembro de 2023, os ativos detidos pelo Fundo encontram-se alocados da seguinte forma:

- Imóveis: R\$ 230.048.000
- Renda Fixa (liquidez diária): R\$ 1.384.261
- Outros Ativos: R\$ 1.787.624

Total do ativo: R\$ 233.219.884



Passivos do Fundo

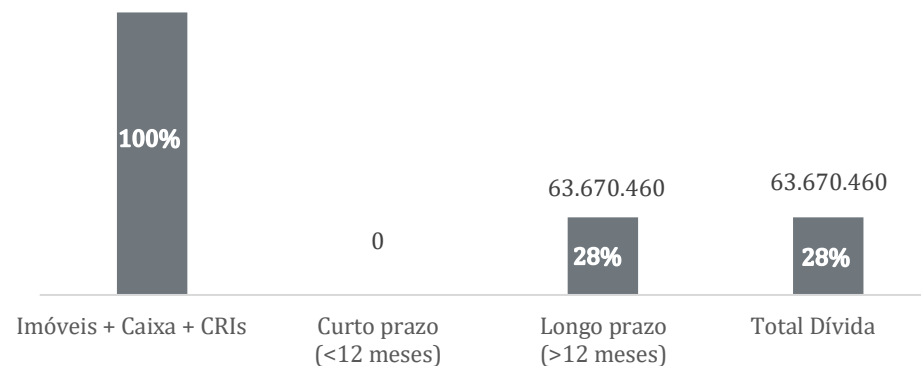
- Obrigações com aquisição de imóveis (acima de 12 meses): R\$ 63.670.460

- REC Log Camaçari – R\$ 63.670.460 – CDI até dez/23
 - CDI + 5,00% a.a. a partir de jan/24

- Outros passivos: R\$ 1.674.188

Total do passivo: R\$ 65.344.648

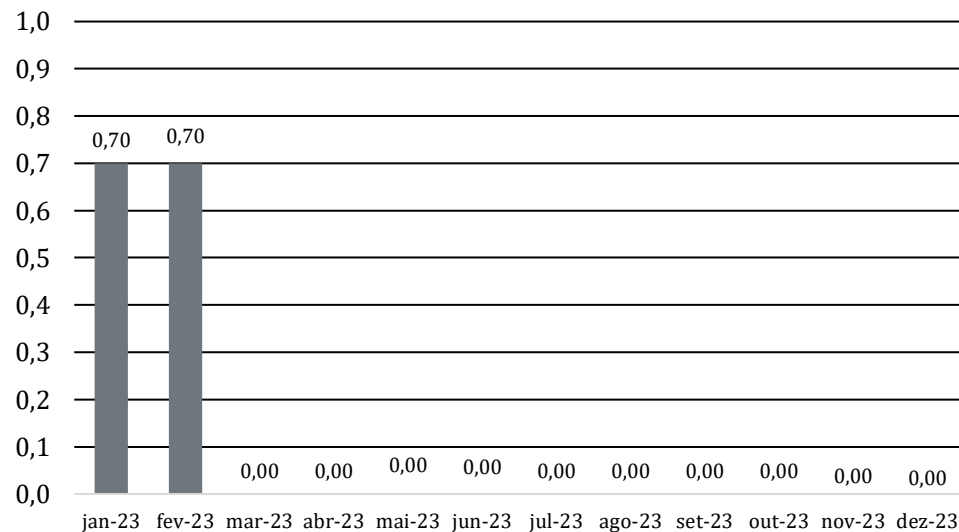
Ativos x Dívidas do Fundo



⁷Fonte: Administrador do Fundo

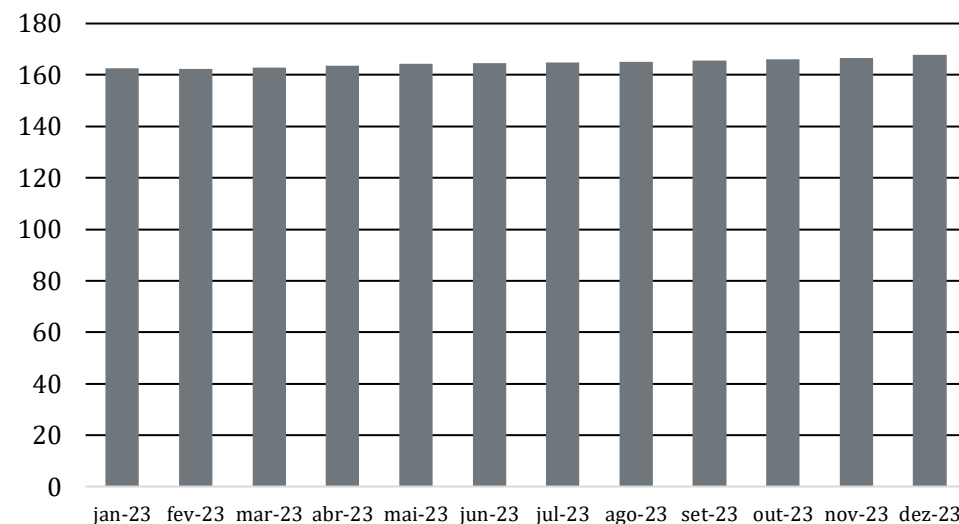
Distribuição mensal do fundo

(Em R\$/cota - IPO em 23 de outubro de 2020)



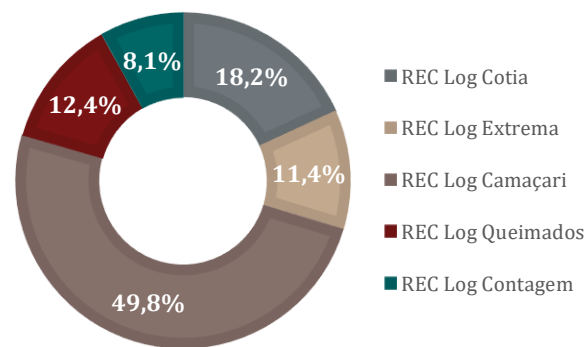
PATRIMÔNIO LÍQUIDO⁹

O patrimônio líquido do Fundo fechou o mês de dezembro de 2023 em R\$ 167.875.236 (Em R\$ - milhões)



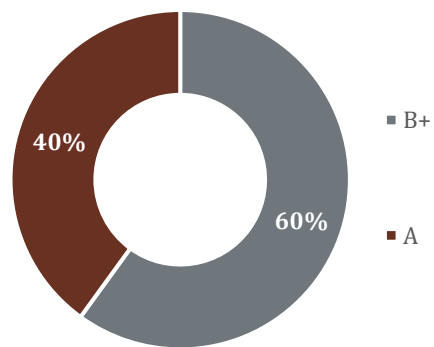
PARTICIPAÇÃO POR IMÓVEL

(% Área Bruta Locável)

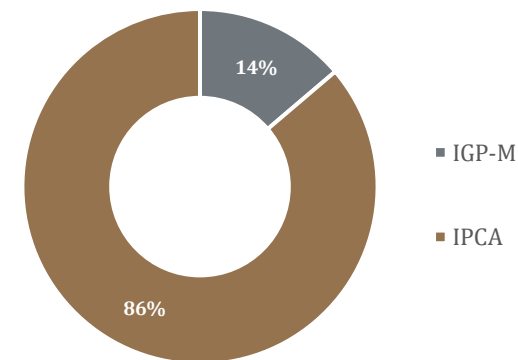


CLASSIFICAÇÃO DOS IMÓVEIS⁸

(% Área Bruta Locável)



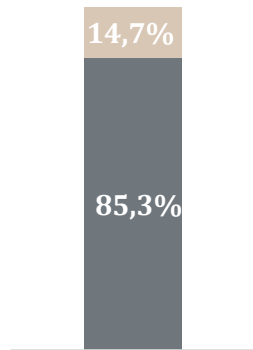
ÍNDICE DE CORREÇÃO DOS IMÓVEIS



⁸ Fonte: Buildings

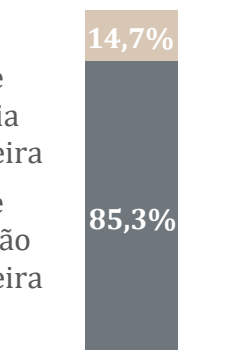
⁹ Fonte: Administrador do Fundo

TAXA DE OCUPAÇÃO FÍSICA



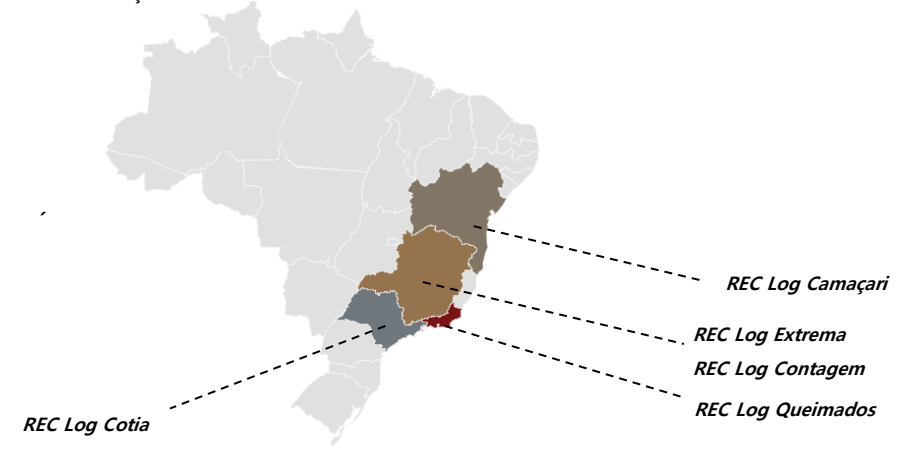
■ Taxa de Ocupação Física
■ Taxa de Vacância Física

TAXA DE OCUPAÇÃO FINANCEIRA



■ Taxa de Ocupação Financeira
■ Taxa de Vacância Financeira

LOCALIZAÇÃO GEOGRÁFICA DOS IMÓVEIS

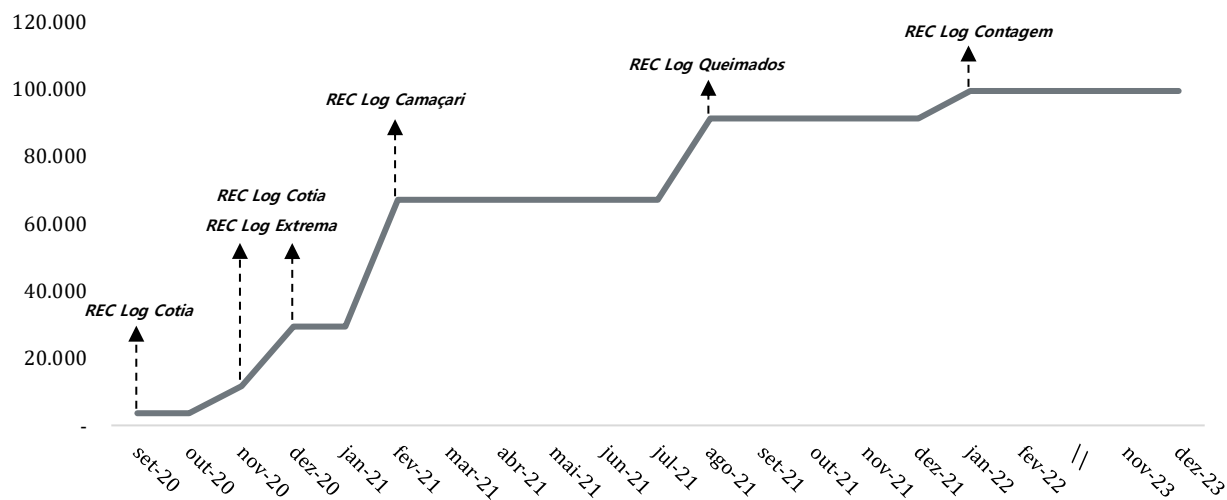


PORTFÓLIO DO FUNDO

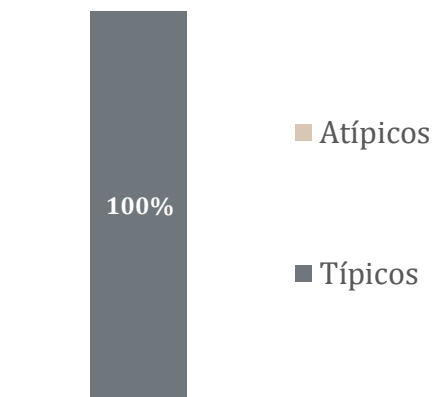
Imóveis (por aquisição)

Ativo	Localização	Estado	ABL própria (m ²)	Taxa de Ocupação Física	Valor Aquisição	R\$/m ² Aquisição	Cap Rate Aquisição	Locatário	Término dos Contratos
REC Log Cotia	Cotia	SP	18.078	100%	R\$ 40.409.133	R\$ 2.235	10,20%	New Space	2032
REC Log Extrema	Extrema	MG	11.371	100%	R\$ 36.000.000	R\$ 3.168	10,40%	Máxima/Hinode ARClad	2024 e 2028
REC Log Camaçari	Camaçari	BA	49.441	77%	R\$ 65.102.445	R\$ 1.372	8,50%	V-Log, IBL, Transparaná, Santa Cruz	2025, 2026 e 2028
REC Log Queimados	Queimados	RJ	12.335	75%	R\$ 18.976.694	R\$ 1.538	11,00%	Praobra, TCI BPO, Mauser	2029, 2024/2025, 2033
REC Log Contagem	Contagem	MG	8.080	100%	R\$ 14.968.421	R\$ 1.853	9,50%	P&P Distribuidora	2028
Total			99.305	85,3%	R\$ 175.456.692	R\$ 1.767			

Evolução do Portfólio do Fundo (em m²)

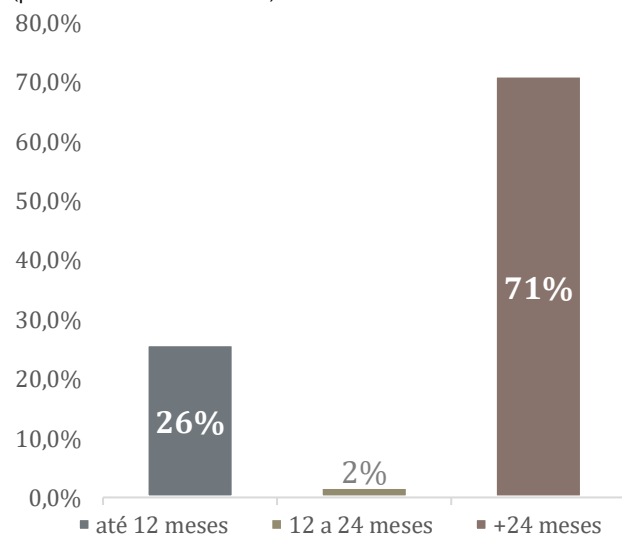


Contratos Típicos/Atípicos
(por % da receita mensal)



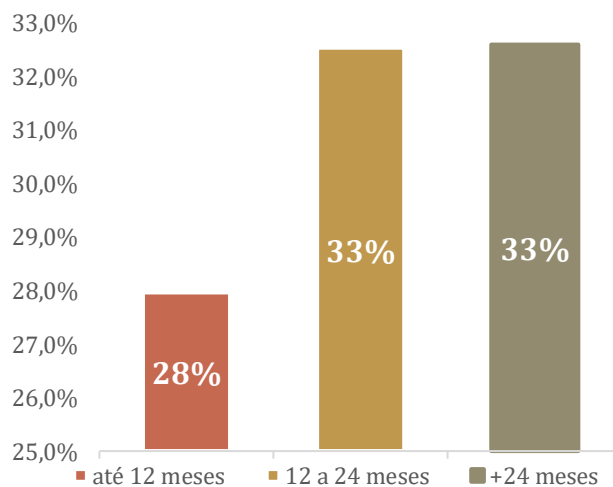
Vencimento dos Contratos

(por % da receita mensal)

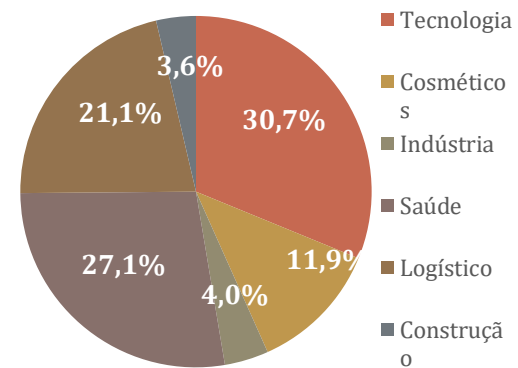


Data das renovatórias

(por % da receita mensal)



Diversificação da receita de locação (% da receita por setor)



DRE GERENCIAL

Distribuição de rendimentos: o Fundo deverá distribuir a seus cotistas, no mínimo, 95% dos resultados auferidos, apurados de acordo com o regime de caixa, com base em balanço semestral encerrado em 30 de junho e 31 de dezembro de cada ano.

Vale o esclarecimento do conceito de:

Regime de competência: as despesas e receitas são registradas quando elas ocorrem (data do fato gerador), não importando quando ocorrerá o pagamento ou recebimento. Em uma locação de imóvel, considera-se a totalidade das receitas advindas de aluguel – recebidas ou não – e outras receitas oriundas do imóvel. Considera também o ajuste a valor de mercado, despesas financeiras em uma eventual alavancagem e eventual apropriação do ganho/ perda de capital de um imóvel vendido.

Regime de caixa: considera as receitas e despesas apenas quando ocorre a transação financeira (entrada ou saída de caixa).

Reserva. O resultado acumulado do Fundo no regime caixa e que ainda não foi distribuído equivale a **R\$ 8,8784 por cota.**

DRE Gerencial ^{10 11}

	jan-23	fev-23	mar-23	abr-23	mai-23	jun-23	jul-23	ago-23	set-23	out-23	nov-23	dez-23	Acumulado 12M
Receitas de aluguel	1.478.510	1.487.819	1.490.880	1.457.727	1.241.294	1.286.704	1.275.623	1.396.098	1.369.898	1.367.446	1.458.725	1.473.033	16.783.756
Multa rescisória	0	0	0	0	789.343	0	0	0	0	0	0	0	789.343
Despesas financeiras com propriedades	-787.221	-658.043	-854.548	-657.845	-1.021.023	-731.401	-723.940	-720.936	-636.576	-642.497	-585.534	-698.166	-8.717.730
Despesas operacionais com propriedades	-30.226	1.240	-107.024	-37.684	-98.817	-89.374	-74.111	-100.220	-91.384	-117.758	-106.580	-113.684	-965.623
Ajuste a valor justo com propriedade	0	0	0	0	0	0	0	0	0	0	0	894.448	894.448
Resultado de Propriedades	661.063	831.015	529.308	762.198	910.797	465.929	477.572	574.942	641.937	607.191	766.611	1.555.631	8.784.194
Outras receitas	114.047	-15.826	74.467	58.451	48.264	8.408	11.255	11.980	6.534	6.641	6.692	6.974	337.884
Despesas Operacionais	-113.193	-183.491	-160.637	-94.217	-236.654	-192.277	-209.275	-268.438	-162.326	-212.466	-231.490	-217.216	-2.281.680
Lucro líquido - regime competência	661.917	631.698	443.138	726.432	722.406	282.059	279.552	318.484	486.145	401.366	541.813	1.345.388	6.840.398
Lucro líquido - regime caixa	889.481	999.653	1.283.697	1.233.370	1.340.344	1.209.197	1.202.783	1.356.154	1.190.401	1.182.058	1.171.527	488.179	13.546.842
Valor distribuído	934.193	934.193	0	0	0	0	0	0	0	0	0	0	1.868.387
<i>Valor distribuído por cota</i>	<i>0,7000</i>	<i>0,7000</i>	<i>0,0000</i>	<i>0,0000</i>	<i>0,0000</i>	<i>0,0000</i>	<i>0,0000</i>	<i>0,0000</i>	<i>0,0000</i>	<i>0,0000</i>	<i>0,0000</i>	<i>0,0000</i>	<i>1,4000</i>

¹⁰ Fonte: Administrador do Fundo.

¹¹ Para avaliação da performance de fundos de investimento, é recomendável uma análise de, no mínimo, 12 (doze) meses.

Tabela resumo – Portfólio Relg11¹²

Ativo	Receita atual (R\$/mês)	Receita atual (R\$/mês/m²)	Receita Acruada ⁽¹⁾ (R\$/mês)	Receita Acruada ⁽¹⁾ (R\$/m²/mês)	Aluguel Atual		Aluguel Acruido ⁽¹⁾	
					Yield Implícito Custo Caixa ⁽²⁾	Yield Implícito Avaliação	Yield Implícito Custo Caixa ⁽²⁾	Yield Implícito Avaliação
REC LOG - CAMAÇARI	577.326	13,77	580.588	13,84	11,7%	9,6%	11,8%	9,6%
REC LOG - COTIA	400.317	22,14	409.185	22,63	11,2%	9,0%	11,4%	9,2%
REC LOG - EXTREMA	175.626	15,45	177.407	15,61	5,3%	4,8%	5,4%	4,8%
REC LOG - QUEIMADOS	183.718	19,77	185.262	19,93	14,8%	13,1%	14,9%	13,2%
REC LOG - CONTAGEM	136.046	16,84	136.046	16,84	10,4%	6,6%	10,4%	6,6%
Total	1.473.033	16,60	1.488.488	16,77	9,4%	7,7%	9,5%	7,8%

(1) Receita assumindo os contratos, os reajustes, e que os contratos sejam corrigidos pró-forma até o mês anterior.

(2) O custo caixa do imóvel é representado pelo valor de aquisição do mesmo acrescido dos custos decorrentes da aquisição (ITBI, registro, escritura, etc.) e das benfeitorias nele executadas

¹² Fonte: Administrador do Fundo.

DETALHAMENTO DOS ATIVOS DO FUNDO

REC Log Cotia

Endereço	Estrada dos Estudantes, 600, Cotia/SP
Classe do ativo	B+
Data de entrega	1994 (Galpão) e 2013 (Prédio)
Valor total da aquisição	R\$ 40.409.132,90
Área locável total adquirida	18.077,77
Cap Rate de aquisição (a.a.)	10,20%
Locatário(s)	New Space
Contrato(s)	Típico - 2032
Índice de Reajuste	IPCA

REC Log Extrema

Endereço	Rua Josepha Gomes de Souza, 306, Extrema/MG
Classe do ativo	A
Data de entrega	2017
Valor total da aquisição	R\$ 36.000.000,00
Área locável total adquirida	11.363,84
Cap Rate de aquisição (a.a.)	10,40%
Locatário(s)	Máxima (Hinode); ARClad
Contrato(s)	Típicos entre 2024 e 2028
Índice de Reajuste	IPCA



REC Log Camaçari

Endereço	Via de Ligação, 109, Polo Industrial, Camaçari/BA
Classe do ativo	B+
Data de entrega	2005
Valor total da aquisição	R\$ 65.102.444,96
Área locável total adquirida	47.441,41
Cap Rate de aquisição (a.a.)	8,50%
Locatário(s)	V-Log, IBL, Transparaná, Santa Cruz
Contrato(s)	Típicos entre 2024 e 2028
Índice de Reajuste	IPCA

REC Log Queimados

Endereço	Av. Bahia, 1000 – Parque Industrial, Queimados/RJ
Classe do ativo	A
Data de entrega	2015
Valor total da aquisição	R\$ 18.976.693,53
Área locável total adquirida	12.335,00
Cap Rate de aquisição (a.a.)	11,00%
Locatário(s)	Praobra, TCI BPO, Mauser
Contrato(s)	Típicos entre 2024 e 2033
Índice de Reajuste	IPCA e IGP-M



REC Log Contagem

Endereço	Avenida Wilson Tavares Ribeiro, nº 800
Classe do ativo	B+
Data de entrega	2002
Valor total da aquisição	R\$ 14.968.421,00
Área locável total adquirida	8.080,20 m ²
Cap Rate de aquisição (a.a.)	9,50%
Locatário(s)	P&P Distribuidora
Contrato(s)	Típico - 2028
Índice de Reajuste	IGP-M



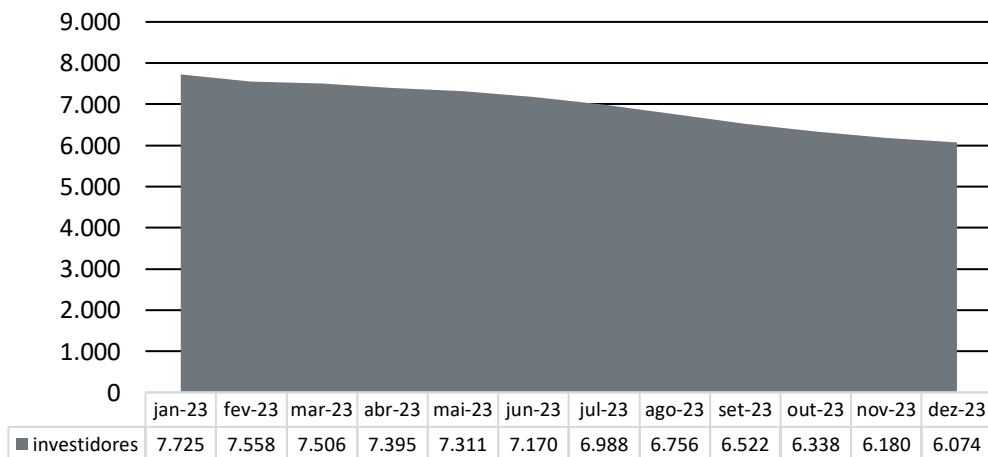
Liquidez e rentabilidade na B3

A negociação das cotas do Fundo foi iniciada em 18 de dezembro de 2020, com o preço de abertura correspondendo a R\$ 100,00. No encerramento do mês de dezembro, a cota fechou em **R\$ 48,00**.

Outras informações ¹³ :		dezembro de 2023
Volume negociado no mês (em R\$)		2.134.402
Média diária (em R\$)		112.337
Quantidade de cotas negociadas no mês		43.644
Valor da cota no fechamento (em R\$)		48,00
Valor médio de negociação por cota (em R\$)		48,90
Faixa de negociação (R\$ por cota)	Mínimo	48,00
	Máximo	50,02

Evolução da quantidade de Investidores no Fundo

O Fundo encerrou o mês de dezembro com um total de 6.074 investidores.



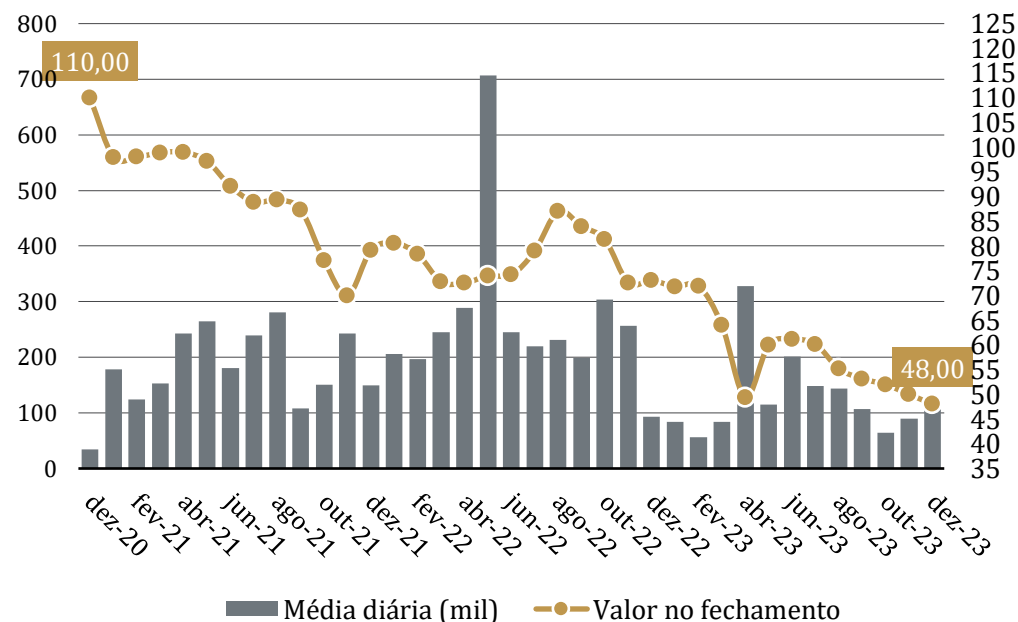
¹³ Fonte: B3.

Média de negociação diária

(B3 – em R\$ mil)

Valor da cota no fechamento

(B3 – em R\$)



REC Gestão de Recursos S.A.

Fundada em 2015, a REC – Real Estate Capital – é uma gestora de recursos e consultora de investimentos autorizada pela CVM e aderente ao Código ANBIMA de Regulação e Melhores Práticas para Administração de Recursos de Terceiros com foco de atuação no segmento imobiliário. A equipe da REC - Real Estate Capital é formada por profissionais com comprovada experiência no mercado de capitais e na gestão de ativos financeiros e imobiliários.

- **Moise Politi** – Sócio Diretor da REC. Com 42 anos de experiência, Moise é engenheiro civil pela Mauá e gestor autorizado pela CVM. Foi sócio fundador da BFRE, empresa pioneira no segmento financeiro-imobiliário no Brasil e trabalhou em diversas instituições financeiras (Chase Manhattan Bank, BTG Pactual, Banco Pan e Ourinvest). Participou da criação do primeiro fundo imobiliário do Brasil (FII Pátio Higienópolis) e foi responsável pela estruturação de mais de 50 fundos imobiliários, totalizando mais de R\$ 15 bilhões. Desde julho de 2019 é membro do Comitê de Investimento do Fundo de Investimento Imobiliário do Estado de São Paulo.
- **Frederico Porto** – Sócio Diretor da REC. Com 24 anos de experiência, é bacharel em direito pela PUC/SP; e possui mestrado (LL.M) pela University of Pennsylvania Law School. Fred é advogado admitido no Brasil e nos Estados Unidos (New York State). No Brasil, foi diretor da Brazilian Securities (BS) e Brazilian Mortgages (BM). Na BS, estruturou e monitorou mais de 170 CRIs (R\$ 1,2 bi); e na BM foi responsável pelas equipes de produto imobiliário e engenharia que originou mais de R\$ 900 milhões entre 2011 e 2015 em crédito imobiliário (financiamento e home equity). Atuou por 12 anos nos Estados Unidos, no escritório de advocacia Andrews Kurth LLP (finanças estruturadas) e na área jurídica/tesouraria da GMAC/Rescap (atual Ally Financial). Frederico ministra desde 2005 o Securitization Workshop do International Housing Finance Program/Wharton Business School da University of Pennsylvania.
- **Max Fujii** – Sócio Diretor da REC. Com 24 anos de experiência, Max é formado em administração pela EAESP-FGV. Trabalhou nos Bancos Itaú, Pan e Brazilian Mortgages. Atuou no Itaú em gestão de risco com ênfase em risco de crédito, desenvolvimento de políticas, processos e produtos de crédito imobiliário e avaliação de portfólios de crédito imobiliário. No Pan, atuou em precificação, e na Brazilian Mortgages, na controladoria da empresa e dos fundos imobiliários sob gestão, assim como na securitização da carteira de crédito imobiliário.
- **Marcos Ayala** – CFA, CGA – Sócio Diretor da REC. Com 21 anos de experiência no mercado financeiro, Marcos é gestor autorizado pela CVM, possui a certificação internacional CFA e a certificação CGA da Anbima. É formado em administração de empresas pela EAESP-FGV em São Paulo. Antes de fundar a REC com seus sócios em 2015, atuou no mercado financeiro em diversas áreas. Acumulou experiência em M&A, investimento em ações listadas na B3 e private equity em diversos setores da economia. Foi um dos responsáveis pelo M&A proprietário no Banco Pan (controlado pelo BTG-Pactual) de 2011 a 2015 e atuou como analista de ações listadas na B3 e também em private equity na Gávea Investimentos de 2007 a 2011. Antes disso trabalhou nos bancos de investimento Lazard e Morgan Stanley de 2004 a 2007 e na corretora do Itaú BBA em 2003.
- **Marcelo da Costa Santos**, MRICS – Head do FII de Logística. Com 31 anos de experiência nos setores financeiro, private equity e imobiliário, Marcelo foi fundador e CEO da NAI Brazil/Engelbrecht Real Estate, onde montou a melhor equipe de Pesquisa e de transações de Logística e Ativos Industriais do mercado brasileiro. Em 2018, após 4 anos à frente da empresa, vendeu as operações para um competidor internacional. Também foi vice-presidente América do Sul de Capital Markets e Valuation & Advisory da Cushman & Wakefield, onde comandava mais de 70 profissionais em três áreas diferentes da empresa; foi sócio-diretor da MaxCap, empresa de private equity imobiliário; Diretor Adjunto de M&A no UBS Warburg e Analista de Investimentos no ABN Amro. Marcelo é Membro do Conselho do Shopping Vitória e bacharel em Economia pela FEA-USP.

Atualmente a REC atua como Consultor de Investimento no FII REC Recebíveis Imobiliários e no FII REC Renda Imobiliária, sendo também gestora dos FII REC Logística e FII REC Fundo de Fundos, com aproximadamente R\$ 3,6 bi sob gestão. Conheça mais sobre a REC em: rec-gestao.com

EMISSIONES REALIZADAS

Emissão	Data	Quantidade de cotas	Montante (R\$)
1ª Emissão	Outubro/2020	335.710	R\$ 33.571.000
2ª Emissão	Dezembro/2020	595.564	R\$ 59.556.400
3ª Emissão	Junho/2021	403.288	R\$ 39.885.183

Contatos

BRL Trust DTVM S/A

55 11 3133 0350

REC Gestão de Recursos S.A.

Contato RI:

55 11 3848 9535

relg11@rec-gestao.com

rec-gestao.com

Este relatório foi preparado exclusivamente para fins informativos e não deve ser interpretado como uma solicitação ou oferta para comprar ou vender quaisquer valores mobiliários ou instrumentos financeiros a eles relacionados. A Gestora não verificou as informações constantes neste documento de forma independente, nem fez qualquer representação ou garantia, expressa ou implícita, quanto à exatidão, abrangência ou confiabilidade das informações contidas neste relatório. Nenhum conteúdo deste documento é, ou deve ser considerado, uma promessa ou representação quanto ao passado ou futuro. O Administrador e a Gestora refutam expressamente toda e qualquer responsabilidade relacionada ao ou resultante do uso deste material. Este relatório não pretende ser completo ou conter todas as informações que os cotistas do Fundo possam solicitar. Decisões de investimento não devem considerar exclusivamente as informações contidas neste material. Leia os prospectos e regulamentos dos fundos de investimento antes de investir. A rentabilidade passada não representa, de maneira alguma, garantia de rentabilidade futura e projeções não significam retornos futuros. A rentabilidade que tiver sido divulgada não é líquida de impostos, e fundos de investimento não contam com garantia do administrador, gestor, de qualquer mecanismo de seguro ou do Fundo Garantidor de Crédito– FGC. A distribuição deste relatório não está autorizada a qualquer outra pessoa além dos cotistas do Fundo e das pessoas designadas para assessorá-lo que, em conjunto com os cotistas do Fundo, concordam em manter a confidencialidade do material e comprometem-se com as limitações aqui descritas. Este(s) fundo(s) tem menos de 12 (doze) meses.

